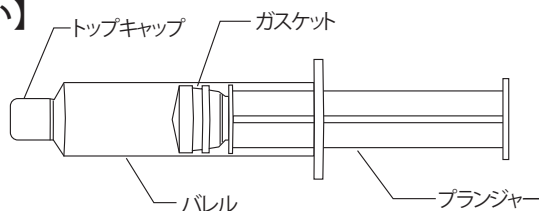


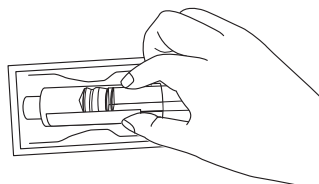
プロハンス静注シリンジのご使用方法

【ご使用にあたってのお願い】



1. ケースから取り出したとき、ガスケット部およびトップキャップ部に薬液の漏れなど異常が認められた場合は、本品を使用しないでください。
2. 電子レンジならびに温水中（湿式）での加温はしないでください。
[ガスケット等が変形し、薬液が漏出するおそれがあります。]
3. プランジャーを外す際は、バレルのガスケット部分を押しえながらプランジャーを回すと外れ易くなります。

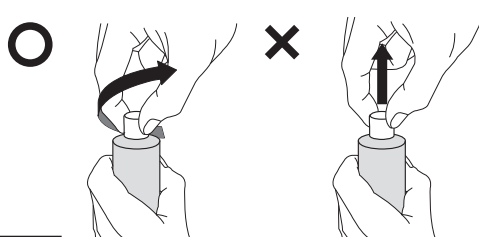
① シリンジ本体を持って 製剤を取り出してください。



注意

・プランジャーを持って無理に引き出さないでください。
[ガスケット等が変形し、薬液が漏出するおそれがあります。]

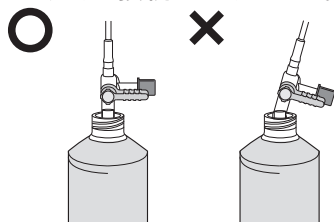
② シリンジを縦にしてトップキャップを斜め方向に回転しながら開けてください。



注意

・トップキャップをまっすぐ引いて開けると薬液が飛び出す可能性があります。
・シリンジが横向き状態でトップキャップを外すと、先端部からの液漏れの原因となります。

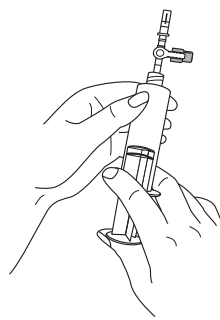
③ 三方活栓等（ルアーロック式器具）はシリンジに対してまっすぐに接続してください。



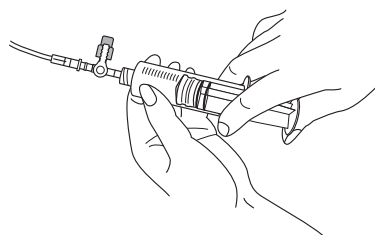
注意

・三方活栓等（ルアーロック式器具）が傾いた状態で接続したり、強く締めすぎると先端部の破損の原因となります。

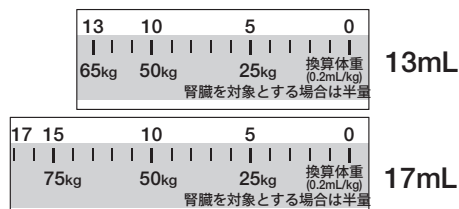
④ 投与前にあらかじめエア抜きを実施してください。



⑤ シリンジ本体をしっかり保持してプランジャーをまっすぐに押し込んで注入してください。（用手による注入の場合）



⑥ シリンジのラベルには、投与量換算体重を表記しておりますので、正確な投与量の注入にご参考ください。



材質

部品名	材質	備考
バレル	環状ポリオレフィン系樹脂	可燃
プランジャー	ポリプロピレン	
ガスケット	ブチル系ゴム	
トップキャップ	ブチル系ゴム	

製造販売元（輸入元）



ブラッコ・ジャパン株式会社
東京都豊島区南池袋 1-13-21

提携先



ブラッコ スイス株式会社